



PAINEL
de Conjuntura

ISAE AECIC

*Para quem busca os melhores
resultados*

Informe Semanal 37/2017

Publicado em 02 de fevereiro de 2017

	Segunda	Terça	Quarta	Quinta	Sexta
	30 de janeiro	31 de janeiro	01 de fevereiro	02 de fevereiro	03 de fevereiro
Agenda da Semana	08h00 IGP-M(jan) FGV	08h00 Sondagem industrial(jan) Sondagem de serviços(jan) FGV	08h00 IPC-S (semanal) FGV	08h00 Emplacamento de veículos Fenabreve	05h00 IPC (mensal) (jan) FIPE
	08h25 Boletim Focus BACEN	09h00 FGV	09H00 PIM-PF IBGE		10H00 PMI composto (jan) Markit
	Resultado Primário(dez) TESOURO	IPP - indústria de transformação(dez) IBGE	10H00 PMI Markit		
	Indicadores industriais (dez) CNI	10h30 Nota à imprensa BACEN - INA e NUCI FIESP/CIESP - Boletim mensal do comércio exterior Funcex	12h30 Fluxo cambial (semanal) BACEN		
			15H00 Balança comercial mensal MDIC - IBC-Br BACEN		

Relatório Focus 30/01/2017 BACEN	Estimativas para Encerramento do Ano - Brasil	2017	2018
		PIB (% do crescimento)	0,5
	Produção Industrial (% do crescimento)	1,00	2,10
	Inflação - IPCA (%)	4,70	4,50
	Dívida Líquida do Setor Público (% do PIB)	50,90	55,00
	Taxa de Câmbio - fim de período (R\$/US\$)	3,40	3,50
	Balança comercial (US\$ Bilhões)	45,10	40,75
	Investimento Direto no País (US\$ Bilhões)	70,00	71,93



Brasil

- Projeções sobre o futuro da inflação seguem otimistas. Expectativas em relação à dívida líquida do setor público e balança comercial seguem caminho contrário.
- Eleição de Trump gera o receio de que as exportações diminuam e logo superávit da balança comercial também.
- Inflação do curto prazo aumenta nos últimos meses.
- Variação acumulada no ano dos preços do produtor das indústrias extrativas é a maior do ano.



Paraná

- Total da Pesquisa Mensal de Serviços fecha variação mensal e acumulada no ano no negativo.
- Serviços do Estado seguem a tendência dos números brasileiros.
- Desemprego segue estagnado em alta desde o início de 2016 devido a resquícios da crise.
- Taxa de desocupação tem leve aumento ao longo de 2016.

Inflação e dívida líquida seguem tendência, expectativa em relação à balança comercial volta a piorar

Segundo o Boletim Focus divulgado na segunda feira, a expectativa em relação à inflação continua positiva. O número registrado foi de 4,70% e a tendência segue em baixa desde maio do ano passado.

A dívida líquida do setor público (50,90% do PIB), por sua vez, segue o caminho inverso e os índices seguem em alta devido à descrença na efetividade das medidas anunciadas pelo governo.

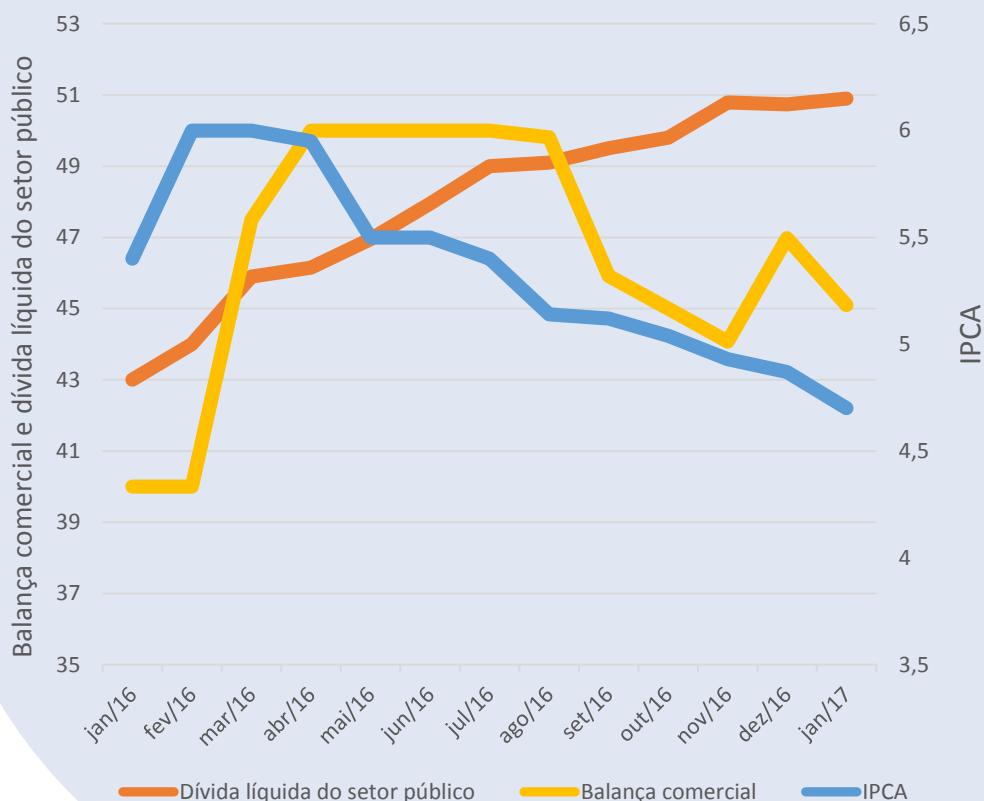
As projeções em relação à balança comercial pioraram (45,10%). É esperado que haja um aumento no consumo dos produtos importados, e que a eleição do presidente americano, Donald Trump, faça com que as exportações brasileiras não tenham um bom desempenho. Devido a esses fatores, a expectativa, que em dezembro havia registrado alta pela primeira vez em três meses, voltou a cair.

Painel Brasil – Destaques da Semana

Acompanhamento das Variáveis Seleccionadas

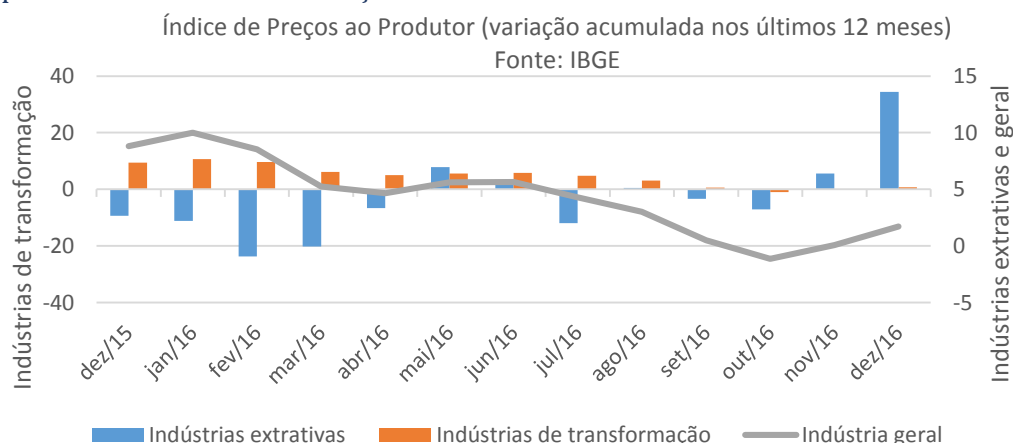
Relatório Focus

BACEN



INDÚSTRIAS EXTRATIVAS CONTINUAM A IMPULSIONAR O ÍNDICE DA INDÚSTRIA GERAL

No comparativo com o mesmo mês do ano anterior, o último IPP divulgado pelo IBGE revelou uma grande alta nos preços de oferta de dezembro das indústrias extrativas. A variação registrada foi de 34,37%, em comparação a alta do mês anterior (5,58%), pode-se afirmar que houve um aumento espantoso nos preços, e, portanto, na inflação do curto prazo. Após fechar em baixa por cinco meses, a partir de novembro os preços da indústria geral voltaram a subir impulsionados pela indústria de transformação.



Painel Paraná - Destaques da Semana

Total do volume de serviços fecha variação acumulada no ano e mensal em baixa

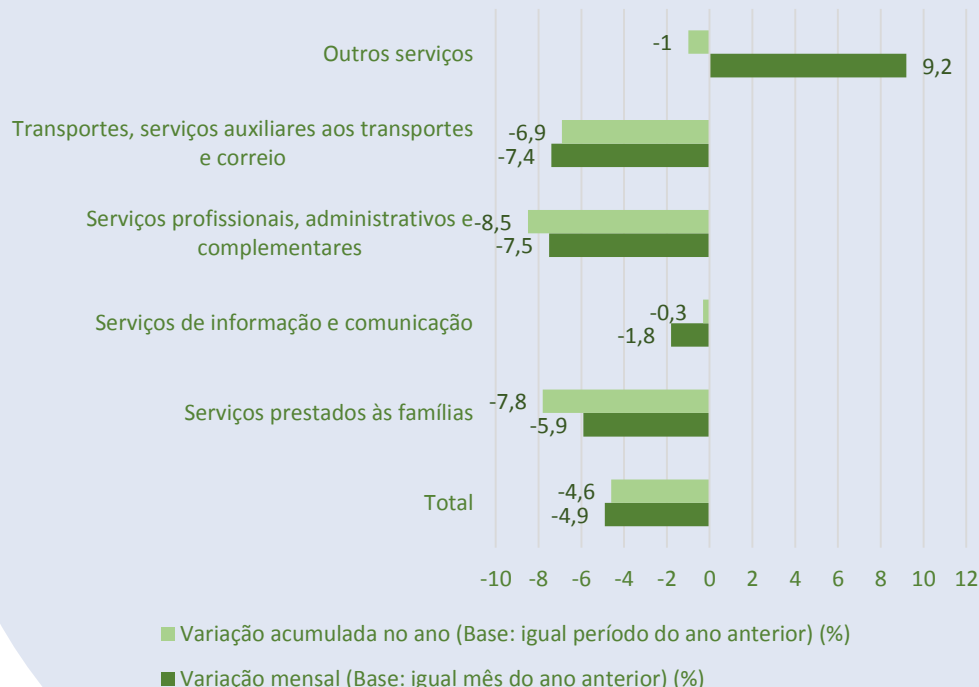
Os dados divulgados pelo IBGE no dia 12 de janeiro referentes ao mês de novembro de 2016, revelam que em todas as categorias o volume de serviços fechou a variação acumulada no ano no negativo.

Em relação à variação mensal, houve apenas uma exceção que fechou em alta em comparação ao mesmo mês do ano anterior: O item "Outros serviços". Em confrontação com o mês de outubro, novembro apresentou melhora no total de serviços, passando de -9,3% para -4,9%.

O PMS registrou que em relação ao Brasil, o total dos serviços fechou a variação mensal em -4,6%, mesma que o Paraná, e a acumulada no ano em -5,0%, 0,1% abaixo da paranaense. Pode-se concluir, então, que o Estado segue a tendência nacional.

Pesquisa Mensal de Serviços - Paraná (Novembro de 2016)

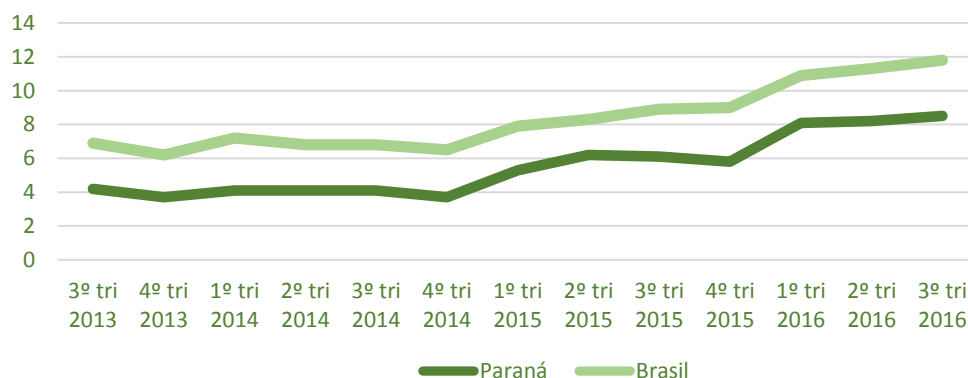
Fonte: IBGE



TAXA DE DESEMPREGO SEGUE EM ALTA NO PARANÁ

Segundo a PNAD contínua divulgada em novembro de 2016, a taxa de desocupação (taxa de desemprego) continua em alta no Paraná e no Brasil. Desde 2015 com o início da crise econômica e encolhimento do PIB, o desemprego no Estado e no país vem subindo, apesar das leves suavizadas em determinados períodos. Mesmo que a taxa do estado siga abaixo da nacional e tenha começado a desacelerar no primeiro trimestre de 2016, os números seguem praticamente estagnados em alta desde esse período, tendo registrado um leve aumento de 0,4% do primeiro ao terceiro semestre.

Pesquisa Nacional por Amostra de Domicílios Contínua - Divulgação Trimestral (Taxa de desocupação) Fonte: IBGE



Painel Brasil

- **Relatório Focus:** Relatório semanal disponibilizado pelo Banco Central, que contém a expectativa de mercado dos principais indicadores macroeconômicos, tais como inflação, PIB, dívida pública, taxa de câmbio. Tal relatório reflete a expectativa das principais instituições financeiras do país.
 - **Índice Nacional de Preços ao Consumidor Amplo (IPCA):** tem por objetivo medir a inflação de um conjunto de produtos e serviços comercializados no varejo, referentes ao consumo pessoal das famílias, cujo rendimento varia entre 1 e 40 salários mínimos, qualquer que seja a fonte de rendimentos.
 - **Dívida Líquida do Setor Público (% do PIB):** Esse indicador refere-se ao total das obrigações do setor público não financeiro, deduzido dos seus ativos financeiros, junto aos agentes privados não financeiros e aos financeiros, públicos e privados. Normalmente medida em proporção do PIB.
 - **Balança Comercial:** Refere-se à diferença entre as exportações de bens e serviços e às suas importações, sem levar em conta a remuneração sobre os fatores de produção (juros, dividendos, aluguéis, fretes).
- **Índice de Preços ao Produtor (IPP):** O Índice de Preços ao Produtor -IPP, cujo âmbito são as indústrias extrativas e de transformação, tem como principal objetivo mensurar a mudança média dos preços de venda recebidos pelos produtores domésticos de bens e serviços, bem como sua evolução ao longo do tempo, sinalizando as tendências inflacionárias de curto prazo no País

Painel Paraná

- **PMS:** O objetivo da Pesquisa Mensal de Serviços é produzir indicadores que permitam acompanhar o desempenho conjuntural dos Serviços no País e nas Unidades da Federação.
- **PNAD Contínua:** Pesquisa Nacional por Amostra de Domicílios Contínua. É uma pesquisa por amostra probabilística de domicílios, de abrangência nacional, planejada para atender a diversos propósitos. Visa produzir informações básicas para o estudo do desenvolvimento socioeconômico do País e permitir a investigação contínua de indicadores sobre trabalho e rendimento. A PNAD Contínua segue um esquema de rotação de domicílios. Isso significa que cada domicílio selecionado será entrevistado cinco vezes, uma vez a cada trimestre, durante cinco trimestres consecutivos.