



PAINEL
de Conjuntura

ISAE AECIC

*Para quem busca os melhores
resultados*

Informe Semanal 36/2017

Publicado em 27 de janeiro de 2017

SUMÁRIO EXECUTIVO DA SEMANA

	Segunda 23 de janeiro	Terça 24 de janeiro	Quarta 25 de janeiro	Quinta 26 de janeiro	Sexta 27 de janeiro
Agenda da Semana	08h00 IPC-S FGV	05h00 IPC FIPE	08h00 Sondagem do Consumidor FGV	08h00 Sondagem do Comércio FGV	08h00 INCC-M FGV
	08h25 Relatório Focus BACEN	10h30 Nota à Imprensa – Setor Externo BACEN			08h00 Sondagem da Construção FGV
	15h00 Balança comercial MDIC				

Relatório Focus 20/01/2017 BACEN	Estimativas para Encerramento do Ano - Brasil	2017	2018
	PIB (% do crescimento)	0,50	2,20
	Produção Industrial (% do crescimento)	1,00	2,10
	Inflação – IPCA (%)	4,71	4,50
	Dívida Líquida do Setor Público (% do PIB)	50,82	54,75
	Taxa de Câmbio - fim de período (R\$/US\$)	3,40	3,50
	Balança comercial (US\$ Bilhões)	45,60	40,25
	Investimento Direto no País (US\$ Bilhões)	70,00	71,46



Brasil

- Expectativas do PIB de 2017 continuam baixas, mas a melhora da indústria torna possível a amenização do quadro.
- As expectativas de inflação continuam caindo.
- Depois de três meses em baixa, expectativa para a produção industrial volta a ser positiva.



Paraná

- Volume de vendas no varejo cresce 0,4% em dezembro em relação ao mesmo mês de 2015.
- As exportações do Paraná mostram recuperação em dezembro e saldo comercial encerra o ano com saldo positivo de cerca de US\$ 8,5 bilhões.

Expectativas de inflação continuam em queda

O boletim Focus da última semana mostra uma tendência constante de redução das expectativas de inflação para este ano. A mediana das expectativas do mercado para o IPCA este ano foi de 4,71%.

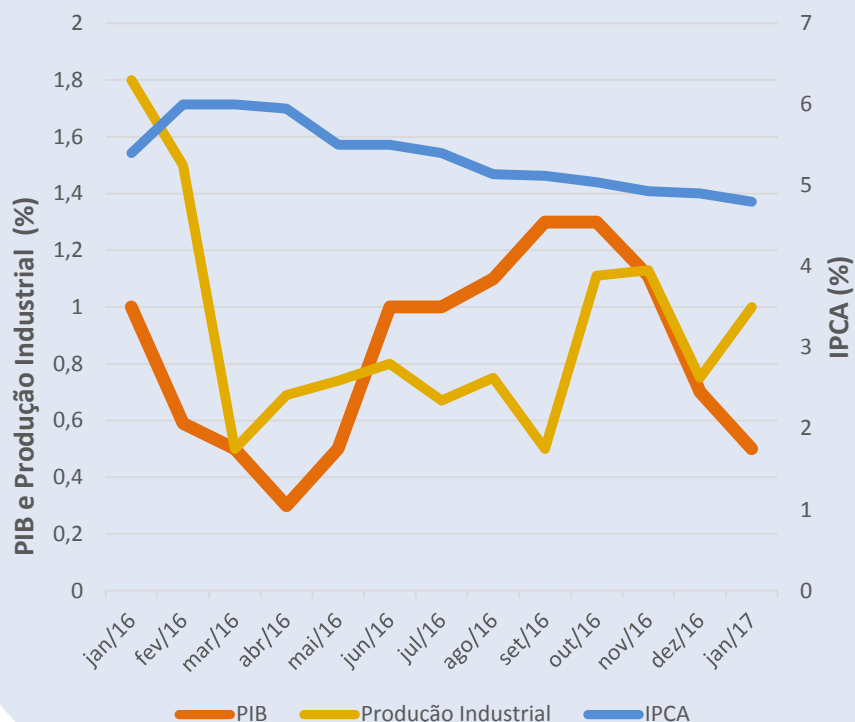
Já para o crescimento do PIB, as expectativas se mantiveram constantes desde a última semana, com expectativa para um crescimento de 0,5% em 2017.

As expectativas para a produção industrial, por sua vez, contrapuseram as do PIB. Os números seguiam em baixa também desde outubro, no entanto, o mercado se mostrou mais esperançoso em janeiro e o índice subiu para 1%.

A produção industrial é um dos componentes do PIB, com isso, como havia sido adiantado na semana anterior, houve pequena melhora nas expectativas do mercado em relação à recuperação industrial.

Painel Brasil – Destaques da Semana

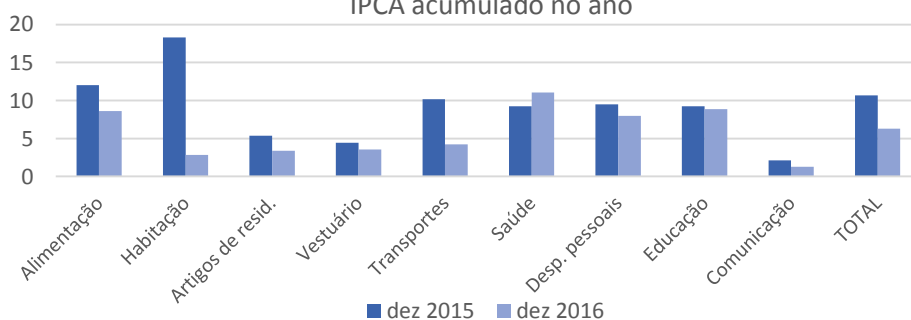
Acompanhamento das Variáveis Seleccionadas
Relatório Focus
BACEN



INFLAÇÃO FECHA 2016 EM 6,29%

Segundo a última divulgação do IBGE, o índice oficial de inflação, o IPCA, registrou em 2016 alta de 6,39%, ainda acima do teto do sistema de metas de inflação mas bastante abaixo do índice registrado no ano anterior, de 10,67%. O índice de 2016 foi influenciado, especialmente, pelas despesas com produtos e serviços do grupo Alimentação e Bebidas, com alta de 8,62% e impacto de 2,17 p.p. e do grupo Saúde e Cuidados Pessoais, com alta de 11,04% e impacto de 1,23 p.p.. Juntos, estes dois grupos somam 3,40 p.p., responsáveis por 54% do IPCA. Essa trajetória de queda da inflação deve continuar enquanto a economia não apresentar sinais de retomada e o mercado de trabalho permanecer desaquecido.

IPCA acumulado no ano



Painel Paraná - Destaques da Semana

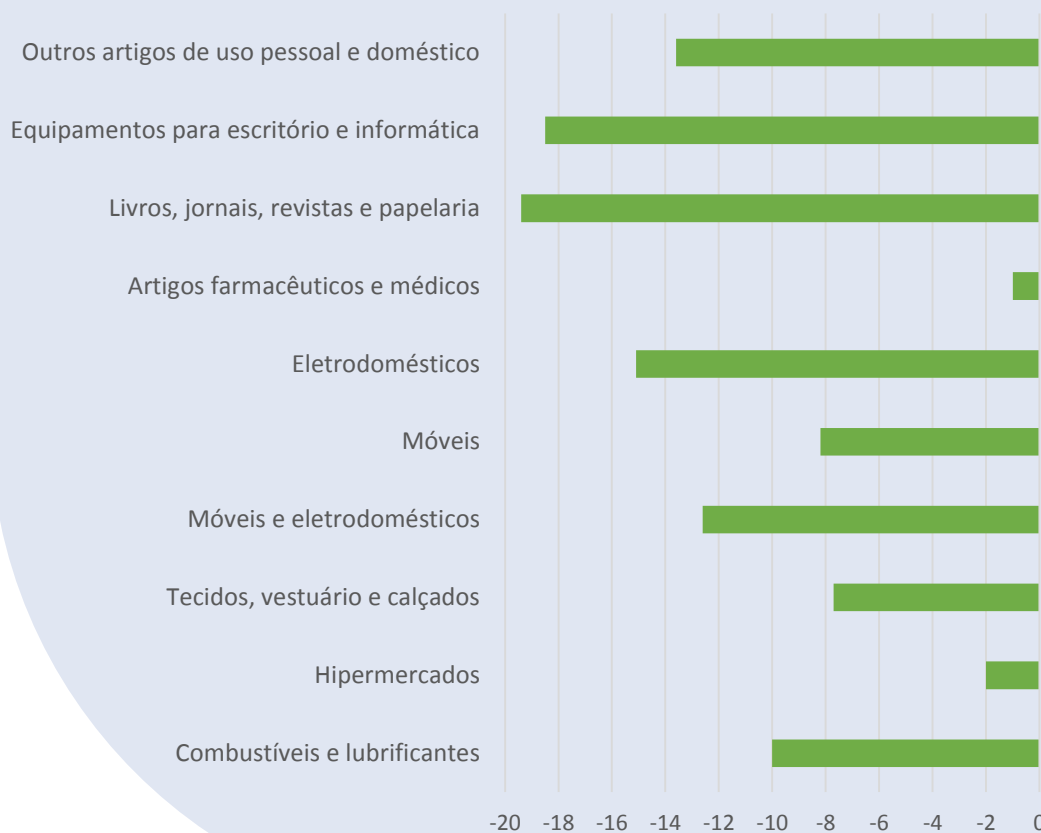
Índice de volume de vendas no comércio varejista da sinais de recuperação no Paraná

O Índice de volume de vendas no comércio varejista no Paraná registrou em novembro crescimento de 0,4% em novembro em relação ao mesmo mês do ano anterior. No acumulado do ano a inda registra contração de 5,8%.

Na comparação com o cenário nacional, o estado do Paraná se coloca bastante bem. De fato, em relação a novembro do ano passado o volume de vendas no comércio varejista nacional registrou queda de 3,5%, enquanto no acumulado do ano até novembro a queda é de 6,4%.

As maiores taxas de variação negativas no Paraná foram de livros, jornais, revistas e papelaria e de equipamentos e materiais para escritório e informática, que registaram no ano quedas de 19,4% e 18,5% respectivamente. Por outro lado as menores contrações no volume de vendas foram de artigos farmacêuticos e médicos e de hipermercados (dado o grau de necessidade).

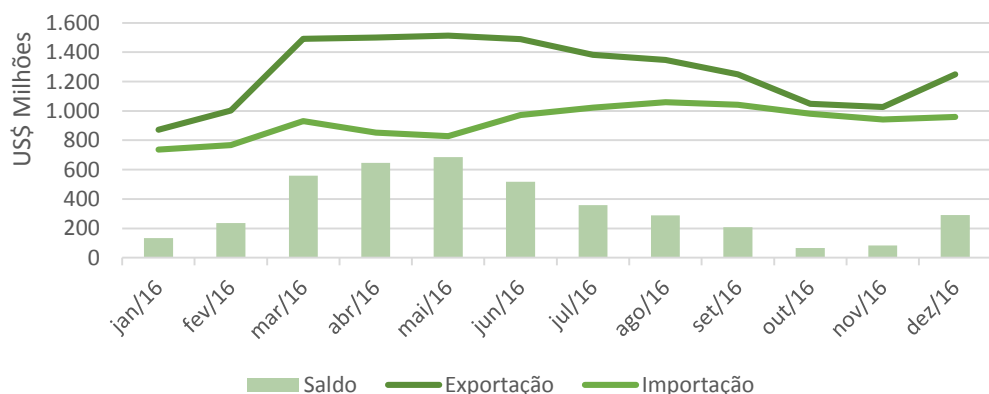
Índice de volume de vendas no comércio varejista - Variação acumulada no ano até nov 2016



SALDO COMERCIAL TEM RECUPERAÇÃO EM DEZEMBRO

Segundo dados do MDIC, o saldo comercial do estado do Paraná teve recuperação em dezembro de 2016, encerrando o mês com um saldo positivo de quase US\$ 300 milhões. Cabe ressaltar que tal recuperação foi causada por uma retomada das exportações, que somaram no mês mais de US\$1,2 bilhões, e pela estabilidade das importações, que somam cerca de US\$ 950 milhões em dezembro. No acumulado do ano o saldo comercial do estado foi positivo em mais de US\$ 8,5 bilhões.

Balança Comercial do Paraná MDIC



Painel Brasil

- **Relatório Focus:** Relatório semanal disponibilizado pelo Banco Central, que contém a expectativa de mercado dos principais indicadores macroeconômicos, tais como inflação, PIB, dívida pública, taxa de câmbio. Tal relatório reflete a expectativa das principais instituições financeiras do país.
 - **Índice Nacional de Preços ao Consumidor Amplo (IPCA):** tem por objetivo medir a inflação de um conjunto de produtos e serviços comercializados no varejo, referentes ao consumo pessoal das famílias, cujo rendimento varia entre 1 e 40 salários mínimos, qualquer que seja a fonte de rendimentos.
 - **Produto Interno Bruto (PIB):** Refere-se ao valor do conjunto de todos os bens e serviços produzidos dentro do território econômico de um país em um determinado período.
 - **Produção Industrial (% de crescimento):** Mede o *output* industrial brasileiro. Um número positivo indica um aumento na produção industrial e, normalmente, um forte indicativo da saúde econômica de um país.
- **Pesquisa Industrial Mensal Produção Física (PIM-PF):** Pesquisa divulgada mensalmente pelo Instituto Brasileiro de Geografia e Estatística (IBGE) que tem por objetivo acompanhar a evolução do produto real da indústria no curto prazo. Para isso, é necessário o levantamento das informações de volume físico de produtos selecionados representativos de diferentes atividades industriais.

Painel Paraná

- **Índice de Preços ao Consumidor Amplo (IPCA):** O índice calcula a variação de preço de uma cesta de produtos consumidos pelo brasileiro médio, tentando assim medir a inflação sentida pela maioria da população; é compilado mensalmente pelo Instituto Brasileiro de Geografia e Estatística