

PAINEL

de Conjuntura

ISAE AECIC

Para quem busca os melhores resultados

Informe Semanal 35/2017

Publicado em 20 de janeiro de 2017



SUMÁRIO EXECUTIVO DA SEMANA

	Segunda 16 de janeiro	Terça 17 de janeiro	Quarta 18 de janeiro	Quinta 19 de janeiro	Sexta 20 de janeiro
Agenda da Semana	08h00 IPC-S FGV	08h00 IGP-10 (jan) FGV	05h00 IPC FIPE	08h00 IGP-M (jan) FGV	- Sondagem Industrial (dez) CNI
	08h25 Relatório Focus BACEN	10h00 Divulgação da Ata do Copom BACEN	12H30 Fluxo cambial BACEN -	09H00 IPCA-15 (jan) IBGE	- Nota à imprensa - setor externo (dez) BACEN
	15h00 Balança comercial MDIC		Índice de Confiança do Empresário Industrial - ICEI CNI		

Relatório Focus 13/01/2017 BACEN	Estimativas para Encerramento do Ano - Brasil	2017	2018
		PIB (% do crescimento)	0,50
	Produção Industrial (% do crescimento)	1,00	2,10
	Inflação - IPCA (%)	4,80	4,50
	Dívida Líquida do Setor Público (% do PIB)	50,82	54,75
	Taxa de Câmbio - fim de período (R\$/US\$)	3,40	3,50
	Balança comercial (US\$ Bilhões)	46,00	40,75
	Investimento Direto no País (US\$ Bilhões)	70,00	71,10



Brasil

- Expectativas do PIB de 2016 continuam em baixa, mas a melhora da indústria torna possível a amenização do quadro
- Depois de três meses em baixa, expectativa para a produção industrial volta a ser positiva.
- Índice geral do PIM-PF segue em queda desde 2015.
- Variação percentual mensal da produção industrial de novembro é a menor desde março (-1,1%), o que indica melhora



Paraná

- Região metropolitana de Curitiba fecha a inflação 1,86% abaixo da média nacional.
- No acumulado do ano, o IPCA resultou majoritariamente percentuais acumulados positivos, sendo "Artigos de Residência" e "Habitação" os únicos itens que não seguiram essa tendência.
- IBGE aponta novembro como o primeiro mês expressivo de variação positiva em 2016
- Produção de máquinas e equipamentos, e de veículos automotores puxam a produção industrial paranaense e indústria sinaliza recuperação.

Menos inflação e PIB, mais produção industrial

O boletim Focus da última semana mostra a tendência do pessimismo em relação ao futuro do PIB. A mediana das expectativas do mercado para o crescimento do PIB caiu para 0,5%, e segue em queda desde outubro de 2016 devido às reformas anunciadas pelo governo.

As expectativas para a produção industrial, por sua vez, contrapuseram as do PIB. Os números seguiam em baixa também desde outubro, no entanto, o mercado se mostrou mais esperançoso em janeiro e o índice subiu para 1%.

A produção industrial é um dos componentes do PIB, com isso, a partir do momento em que ela começou a subir, pôde-se perceber que a expectativa do segundo, ainda que baixa, passou a cair em taxas mais baixas, o que aponta possível futura reversão do quadro pessimista do mercado.

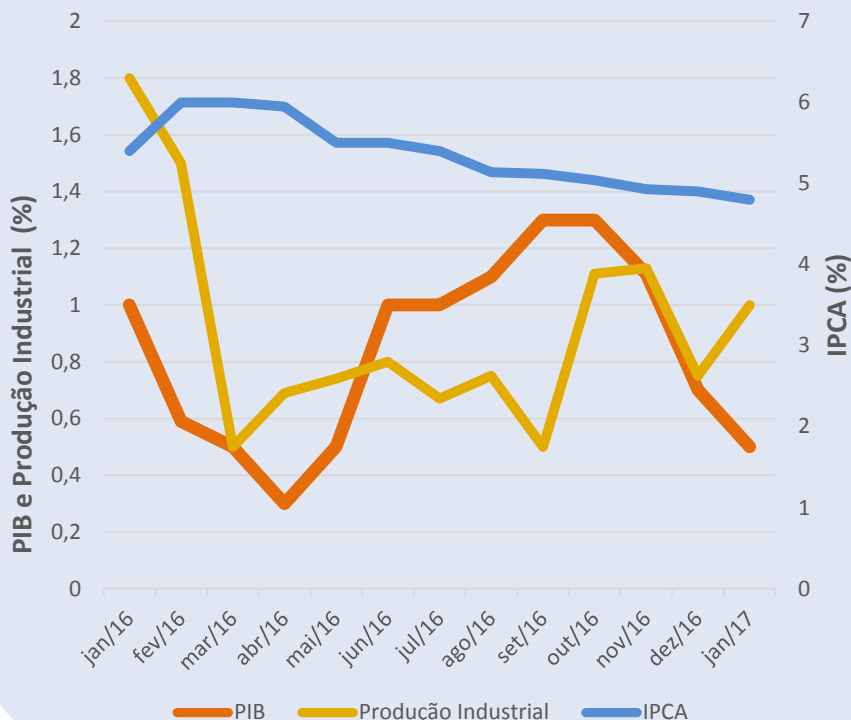
A inflação continua também na tendência de queda, dada a alta taxa de juro real e a queda da atividade econômica.

Painel Brasil – Destaques da Semana

Acompanhamento das Variáveis Seleccionadas

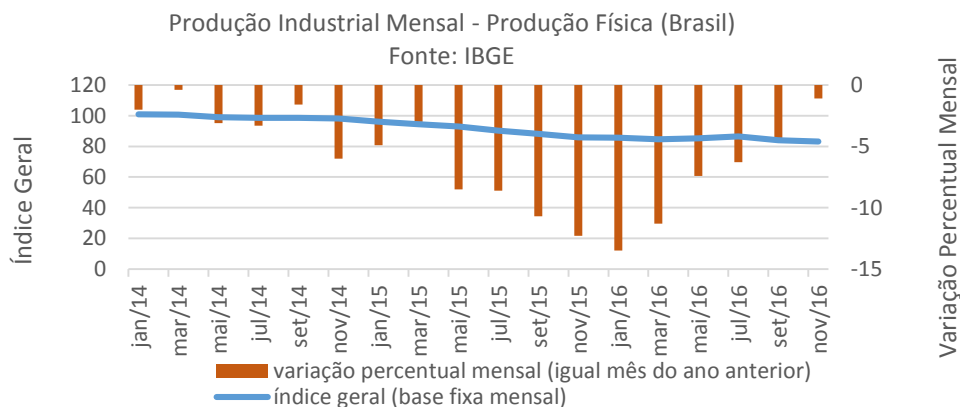
Relatório Focus

BACEN



PRODUÇÃO FÍSICA DA INDÚSTRIA SEGUE RETRAÍDA

Segundo a última divulgação do IBGE, a produção física geral da indústria no Brasil segue retraída desde 2015, no entanto, a variação percentual mensal dos últimos meses de 2016 mostraram possibilidade de recuperação desse quadro. A variação de novembro (-1,1%) foi a menor desde março de 2014 graças a alta da fabricação de artigos de malharia e tricotagem (26,5%); estamparia, metalurgia do pó e serviços de tratamento de metais (21,3%); fabricação de equipamentos de comunicação (28,9%); e fabricação de tratores e máquinas para a agricultura e pecuária (32,7%), que fecharam com a maior variação positiva do mês, impulsionando a indústria.



Painel Paraná - Destaques da Semana

Índice geral e grupos de inflação fecham 2016 predominantemente em alta

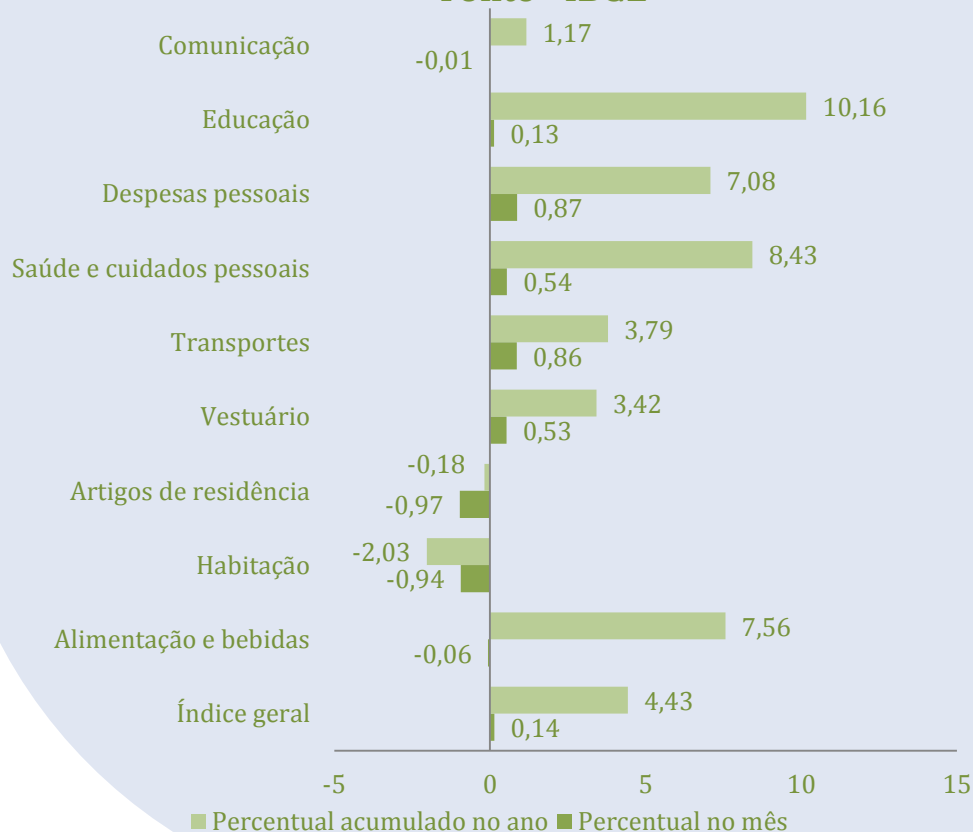
O IPCA da região metropolitana de Curitiba teve alta de 0,14% em dezembro, terminando o ano com uma variação acumulada em 2016 de 4,43%. O último resultado de 2016 mostrou que Curitiba fechou o ano com o resultado abaixo da inflação brasileira, que finalizou 2016 em 6,29%.

Dentre os componentes do IPCA, o item de despesas pessoais teve a maior alta do mês (0,87%), enquanto que habitação teve a maior queda (-0,94%).

Sob a perspectiva anual, as categorias de Educação e Saúde e cuidados pessoais fecharam com os maiores números, sendo eles 10,16% e 8,43% respectivamente. Em 2016, o IPCA resultou majoritariamente percentuais acumulados positivos, os únicos itens que não seguiram essa tendência foram os de Artigos de Residência (-0,18%) e Habitação (-2,03%).

IPCA - Região metropolitana de Curitiba (dezembro de 2016)

Fonte - IBGE

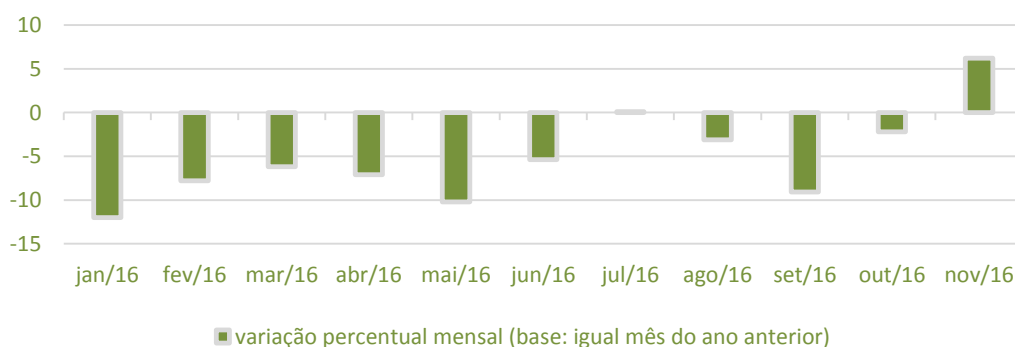


PRODUÇÃO INDUSTRIAL DE NOVEMBRO MOSTRA FORTE RECUPERAÇÃO

Segundo dados do IBGE referentes a novembro de 2016, a indústria neste ano também se manteve retraída no Paraná em comparação a 2015, tendo até então, apenas o mês de julho fechado em alta, apesar de pouco significativa (variação de 0,1%). No entanto, novembro foi um mês de crescimento expressivo em relação ao mesmo mês do ano anterior (variação de 6,2%), graças ao impulso dado, principalmente, pelo aumento da produção de máquinas e equipamentos (56,7%), e de veículos automotores (28,8%), o que mostra que a indústria vem se recuperando.

Pesquisa Industrial mensal - Produção Física (Regional: Paraná)

Fonte: IBGE



Painel Brasil

- **Relatório Focus:** Relatório semanal disponibilizado pelo Banco Central, que contém a expectativa de mercado dos principais indicadores macroeconômicos, tais como inflação, PIB, dívida pública, taxa de câmbio. Tal relatório reflete a expectativa das principais instituições financeiras do país.
 - **Índice Nacional de Preços ao Consumidor Amplo (IPCA):** tem por objetivo medir a inflação de um conjunto de produtos e serviços comercializados no varejo, referentes ao consumo pessoal das famílias, cujo rendimento varia entre 1 e 40 salários mínimos, qualquer que seja a fonte de rendimentos.
 - **Produto Interno Bruto (PIB):** Refere-se ao valor do conjunto de todos os bens e serviços produzidos dentro do território econômico de um país em um determinado período.
 - **Produção Industrial (% de crescimento):** Mede o *output* industrial brasileiro. Um número positivo indica um aumento na produção industrial e, normalmente, um forte indicativo da saúde econômica de um país.
- **Pesquisa Industrial Mensal Produção Física (PIM-PF):** Pesquisa divulgada mensalmente pelo Instituto Brasileiro de Geografia e Estatística (IBGE) que tem por objetivo acompanhar a evolução do produto real da indústria no curto prazo. Para isso, é necessário o levantamento das informações de volume físico de produtos selecionados representativos de diferentes atividades industriais.

Painel Paraná

- **Índice de Preços ao Consumidor Amplo (IPCA):** O índice calcula a variação de preço de uma cesta de produtos consumidos pelo brasileiro médio, tentando assim medir a inflação sentida pela maioria da população; é compilado mensalmente pelo Instituto Brasileiro de Geografia e Estatística